

## ÜNİTE 9 – SAVING THE PLANET

### KONU ANLATIMI







#### \*\*\* SHOULD – SHOULDN'T \*\*\*

- Bu yapı İngilizcede tavsiyede bulunmak için ya da karşı tarafa öğüt vermek için kullanılan bir yapıdır.
- Yapılması iyi olan durumları belirtmek için **“should”** yapılması iyi olmayan durumları belirtmek için **“shouldn’t”** kalıbı kullanılır.

**Should → -meli , -malı**

**Shouldn't → -memeli, -mamalı**

#### Examples:

-  We **should** use solar energy. (Güneş enerjisi kullanmalıyız.)
-  You **should** use public transportation. (Toplu taşıma araçları kullanmalısınız.)
-  We **should** keep the environment clean. (Çevreyi temiz tutmalıyız.)
  
-  We **shouldn't** cut down trees. (Ağaçları kesmemeliyiz.)
-  You **shouldn't** hunt animals. (Hayvanları avlamamalısınız.)
-  We **shouldn't** pollute the water. (Suyu kirletmemeliyiz.)

#### \*\*\* IMPERATIVES (EMİR CÜMLELERİ) \*\*\*\*

- İngilizcede “Simple Present Tense”de (geniş zamanda) **özne söylenmediği zaman emir cümlesi oluşturulmuş** olunur.
- Bu açıklama doğrultusunda cümlenin başına **fiil yalın halde** getirilirse **olumlu emir cümlesi**, cümlenin başına **don't** olumsuzluk eki ile birlikte fiil getirilirse, **olumsuz emir cümlesi** kurulur.

#### Examples:

- + Use solar energy. (Güneş enerjisi kullan.)
- + Recycle your rubbish. (Çöpünü geri dönüştür.)
  
- Don't waste electricity. (Elektriği boşa harcama.)
- Don't leave the tap on. (Musluğu açık bırakma.)